

國立高雄科技大學

選課初選操作手冊

登入選課系統	2
登記志願	3
課表查詢	8
登出選課系統	9


一、登入選課系統

【步驟一】進入學校首頁，點選「選課系統」，進入選課系統登入畫面，如下圖



【步驟二】

1. 移動滑鼠到「選課系統」按下左鍵點選。
2. 使用者名稱輸入學號、密碼，點選登入系統，出現下列畫面表示登入系統成功。



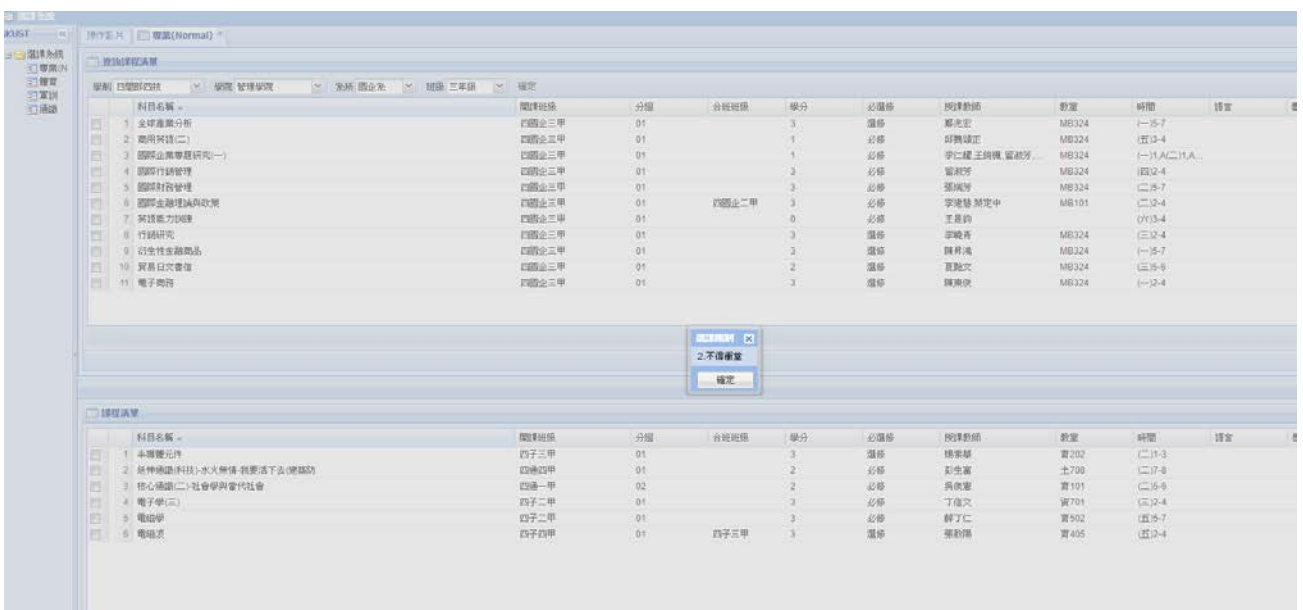
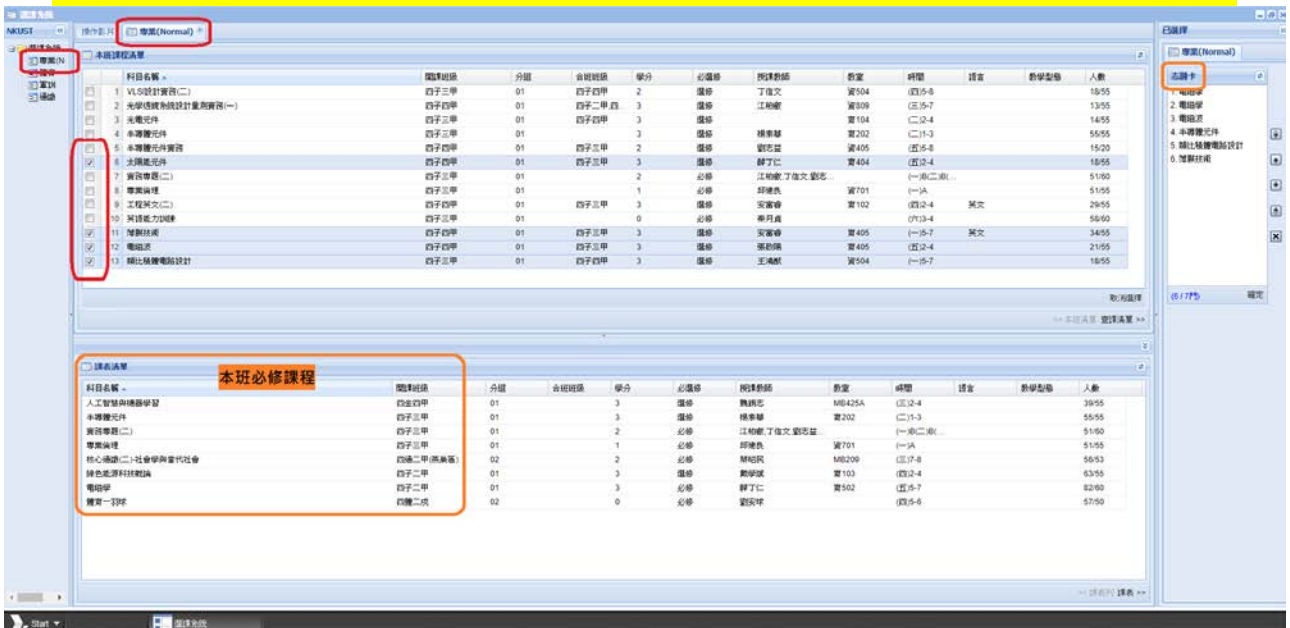
二、登記志願(登記志願)

進入選課系統，系統出現選課操作影片，可自行觀賞或點選左方「選課系統」之類別開始選課。



【專業課程】按選課系統中「專業」選項，右方新增專業分頁。

1. 中間上方框為「本班課程清單」，前方出現小方框者，表示該課程可加選，勾選完畢後，右方志願卡會出現該志願。若勾選課程是不可選擇之課程，勾選時，系統會顯示不可選課原因。
2. 中間下方框為「課程清單」，當中的課程為選課系統預掛「本班必修」課程，即各學期應修的必修課，學生不得於網路選課時辦理退選，如有特殊原因，經任課教師及開課單位主管同意後，得延後修習，申請期限至每學期辦理補救課程截止日下午 5 時止，逾時不再受理。
3. 填寫完成志願卡，務必點選右下角「確定」送出志願。未點選者，視為未填寫志願。



【其他專業課程查詢選課】

1. 若要選擇其他專業課程請點選中間右邊「查課清單」來查詢。
2. 選擇學制、學院、系所、年級，選擇完畢請按確定按鈕。

The screenshot shows a software interface for course selection. At the top, there are navigation tabs for '操作影片' and '專業(Normal)'. Below this is a table of available courses. A red box highlights the '查課清單' button located at the bottom right of the course list area.

科目名稱	開課班級	分組	合班班級	學分	必修修	授課教師	教室	時間	語言	教學型態	人數
1. VLSI設計實務(二)	四子三甲	01	四子三甲	2	選修	丁進文	資504	四(5-6)			1855
2. 光學透鏡系統設計量測實務(一)	四子三甲	01	四子三甲	3	選修	江怡慶	資609	四(5-7)			1355
3. 光電元件	四子三甲	01	四子三甲	3	選修	實104	資104	四(2-4)			1455
4. 半導體元件	四子三甲	01	四子三甲	3	選修	實202	實202	四(1-3)			5555
5. 半導體元件實習	四子三甲	01	四子三甲	2	選修	實405	實405	四(5-6)			1520
6. 太陽能元件	四子三甲	01	四子三甲	3	選修	薛了仁	實404	四(2-4)			1855
7. 實務專題(二)	四子三甲	01		2	必修	江怡慶/丁進文/劉志益		四(一)二(一)...			5180
8. 專業論理	四子三甲	01		1	必修	邱連洪	實701	四(一)A			5155
9. 工程英文(二)	四子三甲	01	四子三甲	3	選修	宋富華	實102	四(2-4)	英文		2955
10. 英語能力訓練	四子三甲	01		0	必修	曹丹貞	實102	四(3-4)			5880
11. 專業技術	四子三甲	01	四子三甲	3	選修	宋富華	實405	四(5-7)			3455
12. 電腦史	四子三甲	01	四子三甲	3	選修	張韶儀	實405	四(2-4)	英文		2155
13. 類比積體電路設計	四子三甲	01	四子三甲	3	選修	王鴻毅	資504	四(5-7)			1855

The screenshot shows the same software interface, but with the selection criteria dropdown menu open. A red box highlights the '確定' (Confirm) button at the bottom right of the dropdown menu.

Selected criteria: 學制: 四子三甲, 學院: 管理學院, 系所: 資訊系, 班級: 三年級

科目名稱	開課班級	分組	合班班級	學分	必修修	授課教師	教室	時間	語言	教學型態	人數
人工智慧與機器學習	四子三甲	01		3	選修	魏銘志	MB425A	四(2-4)			3955
半導體元件	四子三甲	01		3	選修	楊泰華	實202	四(1-3)			5555
實務專題(二)	四子三甲	01		2	必修	江怡慶/丁進文/劉志益		四(一)二(一)...			5180
專業論理	四子三甲	01		1	必修	邱連洪	實701	四(一)A			5155
核心議題(二):社會學與當代社會	四子三甲(高基)	02		2	必修	蔡昭儀	MB209	四(7-8)			5653
特色能源科技概論	四子三甲	01		3	選修	戴學斌	實103	四(2-4)			6355

The screenshot shows the final list of selected courses. A red box highlights the '確定' (Confirm) button at the bottom right of the interface.

Selected criteria: 學制: 日間部四子, 學院: 管理學院, 系所: 資訊系, 班級: 三年級

科目名稱	開課班級	分組	合班班級	學分	必修修	授課教師	教室	時間	語言	教學型態	人數
1. 全球商業分析	四子三甲	01		3	選修	鄭光宏	MB324	四(5-7)			2455
2. 應用英語(二)	四子三甲	01		1	必修	邱聯璋	MB324	四(3-4)			5990
3. 國際企業管理研究(一)	四子三甲	01		1	必修	李仁慶/王鏡雅/曾毅	MB324	四(一)A(二)B...			5780
4. 國際行銷管理	四子三甲	01		3	必修	曾毅	MB324	四(2-4)			5755
5. 國際財務管理	四子三甲	01		3	必修	張國祥	MB324	四(5-7)			5990
6. 國際企業管理與倫理	四子三甲	01	四子三甲	3	必修	李俊維/蔡延中	MB101	四(2-4)			11050
7. 英語能力訓練	四子三甲	01		0	必修	王景勤	實102	四(3-4)			6080
8. 行銷研究	四子三甲	01		3	選修	李曉冉	MB324	四(2-4)			2555
9. 日企社會融入與發展	四子三甲	01		3	選修	陳善鴻	MB324	四(5-7)			955
10. 英語日文專修	四子三甲	01		2	選修	黃麗文	MB324	四(5-6)			1955
11. 電子商務	四子三甲	01		3	選修	陳善鴻	MB324	四(2-4)			5155

【志願卡點選說明】

3. 按畫面右邊第一個符號，可將該志願移到第 1 個，志願調整完畢記得按確定。
4. 按畫面右邊第二個符號，可將志願向前推一個志願，志願調整完畢記得按確定。
5. 按畫面右邊第三個符號，可將志願向後推一個志願，志願調整完畢記得按確定。
6. 按畫面右邊第四個符號，可將該志願移到最後 1 個，志願調整完畢記得按確定。
7. 按畫面右邊第五個符號，可將該志願刪除，志願調整完畢記得按確定。



【課表方式顯示畫面】

按右下方課表按鈕，系統會將課表清單以課表方式顯現。



【體育課程】按選課系統中「體育」選項，右方新增體育分頁。

The screenshot shows the '體育' (Sports) category selected in the left sidebar. The main area displays a list of sports courses with columns for course name, class type, group, credit, required status, instructor, classroom, and time.

科目名稱	開課班級	分組	合班班級	學分	必修修	授課教師	教室	時間	語言
1 遠成體育	四體二甲	01		0	必修	鄭維民		(二)A三JA	
2 體育-排球	四體二甲	01		0	必修	黃仕偉		(四)五(五)B	
3 體育-排球	四體二甲	01		0	必修	鄭維成		(二)南(四)B	
4 體育-保齡球	四體二甲	01		0	必修	李永福		(二)5-6	
5 體育-保齡球	四體二丙	03		0	必修	李永福		(五)5-6	
6 體育-保齡球	四體二丙	01		0	必修	林淑芬		(一)5-6	
7 體育-保齡球	四體二丙	01		0	必修	王幼婷		(四)5-6	
8 體育-保齡球	四體三甲	01		0	必修	李永福		(二)7-8	
9 體育-保齡球	四體三甲	02		0	必修	王幼婷		(四)7-8	
10 體育-保齡球	四體三乙	01		0	必修	林淑芬		(一)7-8	
11 體育-保齡球	四體三丙	01		0	必修	李永福		(五)7-8	
12 體育-排球	四體二甲(高單區)	01		0	必修	陳寶源		(二)5-6	
13 體育-排球	四體三甲(高單區)	01		0	必修	陳寶源		(二)7-8	
14 體育-排球	四體三乙(高單區)	01		0	必修	陳寶源		(二)3-4	
15 體育-排球	四體二丙	01		0	必修	黃炎民		(四)7-8	
16 體育-排球	四體三甲	01		0	必修	劉俊聖		(二)7-8	

【軍訓課程】按選課系統中「軍訓」選項，右方新增軍訓分頁。

The screenshot shows the '軍訓' (Military Training) category selected in the left sidebar. The main area displays a list of military training courses with columns for course name, class type, group, credit, required status, instructor, classroom, and time.

科目名稱	開課班級	分組	合班班級	學分	必修修	授課教師	教室	時間	語言
1 全民國防教育軍事訓練課程-全民國防	四軍二甲	01		2	必修	林昭君	體育室視聽	(三)5-6	
2 全民國防教育軍事訓練課程-國防政策	四軍二甲	01		2	必修	王地中	體育室視聽	(三)3-4	
3 全民國防教育軍事訓練課程-國防科技	四軍二甲(高單區)	01		2	必修	許慧潔	MA104	(二)3-4	
4 全民國防教育軍事訓練課程-國防科技	四軍二甲(高單區)	02		2	必修	容靜雲	MA104	(二)5-6	
5 全民國防教育軍事訓練課程-國防情勢	四軍二甲	01		2	必修	黃淑玲	體育室視聽	(三)1-2	
6 全民國防教育軍事訓練課程-防衛動員	四軍二甲(高單區)	01		2	必修	王龍謙	MA104	(三)5-6	


【通識課程】按選課系統中「通識」選項，右方新增通識分頁。

The screenshot shows the '通識' (General Education) category selected in the left sidebar. The main area displays a list of general education courses with columns for course name, class type, group, credit, required status, instructor, classroom, and time.

科目名稱	開課班級	分組	合班班級	學分	必修修	授課教師	教室	時間	語言
1 延伸通識(人文)-世界音樂與多元文化	四通三甲(高單區)	01		2	必修	鄭弘琦	H9210	(五)7-8	
2 延伸通識(人文)-公共藝術與空間美學	四通四甲	01		2	必修	謝佳穎	實405	(四)3-4	
3 延伸通識(人文)-創意與科技	四通三甲	01		2	必修	魏凱文	實505	(三)7-8	
4 延伸通識(人文)-南台灣音樂與藝術	四通三甲(高單區)	01		2	必修	謝佳穎	H5222	(二)3-4	
5 延伸通識(人文)-南台灣音樂與藝術	四通四甲(高單區)	01		2	必修	林世鴻	H8210	(二)3-4	
6 延伸通識(人文)-台灣古蹟與歷史	四通四甲	01		2	必修	謝聖賢	實103	(三)5-6	
7 延伸通識(人文)-台灣文學賞析	四通三甲	01		2	必修	鍾香蘭	土709	(三)5-6	
8 延伸通識(人文)-台灣文學賞析	四通四甲(高單區)	01		2	必修	徐錢成	H8416	(三)5-6	
9 延伸通識(人文)-專藝之美	四通三甲	01		2	必修	王慶雲	實102	(三)5-6	
10 延伸通識(人文)-基礎數位音訊製作	四通四甲(高單區)	01		2	必修	王輝仁志	H8207	(二)3-4	
11 延伸通識(人文)-小說與人生	四通四甲(高單區)	01		2	必修	趙華貞	MA116	(五)7-8	
12 延伸通識(人文)-戲劇賞析	四通四甲(高單區)	01		2	必修	郭孟寬	MA117	(五)7-8	
13 延伸通識(人文)-散文與生活	四通三甲	01		2	必修	楊美香	土309	(三)7-8	
14 延伸通識(人文)-現代詩欣賞	四通四甲	01		2	必修	李敏宏	土808	(五)5-6	
15 延伸通識(人文)-生命教育	四通四甲	01		2	必修	陳慧姿	樓404	(三)7-8	
16 延伸通識(人文)-生命教育	四通四甲(高單區)	01		2	必修	李翠花	MA116	(三)7-8	

三、課表查詢

移動滑鼠到課表按一下左鍵。



系統出現課表清單。點選右下方課表按鈕，系統會將課表清單以課表方式顯現。

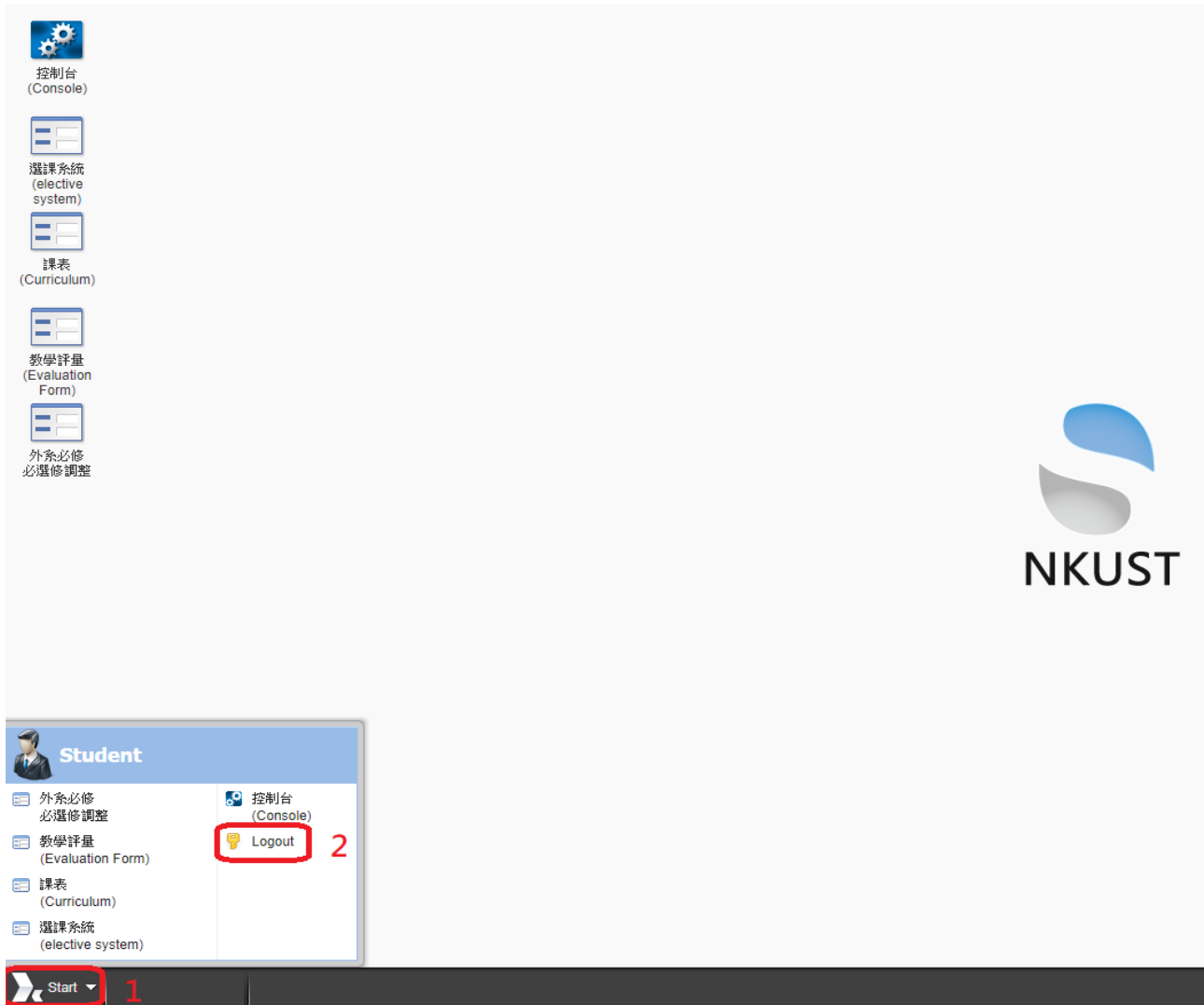


點選右下方課表按鈕，系統會將課表清單以課表方式顯現。



四、登出選課系統

使用完畢記得按 **Start** 點選 **Logout** 作離線動作。



系統出現此畫面表示登出成功。

