國立高雄科技大學
National Kaohsiung University of Science and Technology

110-1 ZUVIO優化功能彙整說明

教務處 教學服務組

110年12月

如何登入ZUVIO

網址：https://www.zuvio.com.tw/

項目	老師	學生
帳號	職編@nkust.edu.tw	學號@nkust.edu.tw
密碼	同校務系統密碼。 (**若需修改密碼，請至校務系統修改**，勿直接由ZUVIO網站修改哦！)	
LINE客服帳號	LINE帳號：@teacherzuvio (記得加上小老鼠@)	LINE帳號：@zuvio (記得加上小老鼠@)
	服務時間：平日9:00-12:30、13:30-18:00	
說明	1. 每學期開學前，師生的課程資料會連動至ZUVIO，之後**每天清晨5:40會同步更新。** (舉例說明：9/20同學於學校選課系統加選A課程，9/21 5:40 後會同步更新至ZUVIO系統中) 2. 師、生直接使用帳、密登入即可，**不用先註冊。** 3. ZUVIO網站提供完整的影音操作說明，歡迎點閱參考： https://www.zuvio.com.tw/teacher/product	

1. 將「計分考卷」的功能獨立出來，避免老師使用到錯誤的試卷類型。(只有「計分考卷」可以配分)

2. 出題時，可以設定題目是否開放讓學生重複修改答案(舊的答案會被覆蓋)。

3. 學生可以不用完整作答整份考卷就送出，避免學生來不及寫完卻又無法按送出。
4. 學生送出答案時會用紅框標記未作答的題目，並用文字清楚告知同學「未作答題號」。

未作答就按送出時，跳出視窗提醒學生

未作答之題目以紅框標示，提醒學生

5. 學生上傳的作業檔案，老師端可以打包整批下載。(在Zuvio**出作業/繳作業**的方式請見下頁說明)
6. 老師端會顯示學生上傳檔案的時間。

5-1. 老師端：如何在Zuvio出作業讓同學上傳檔案

提醒：

① 支援doc、docx、xls、xlsx、ppt、pptx、pdf、jpg、gif、png格式 (**不能上傳影音檔**)

② 學生上傳單一檔案大小上限為100mb

5-2. 學生端：如何在Zuvio上傳作業—只能使用**網頁版**上傳檔案，不能用app上傳哦！

路徑：學習→全部課程→點選進入該課程→課堂資訊→就可以看到作業公告了

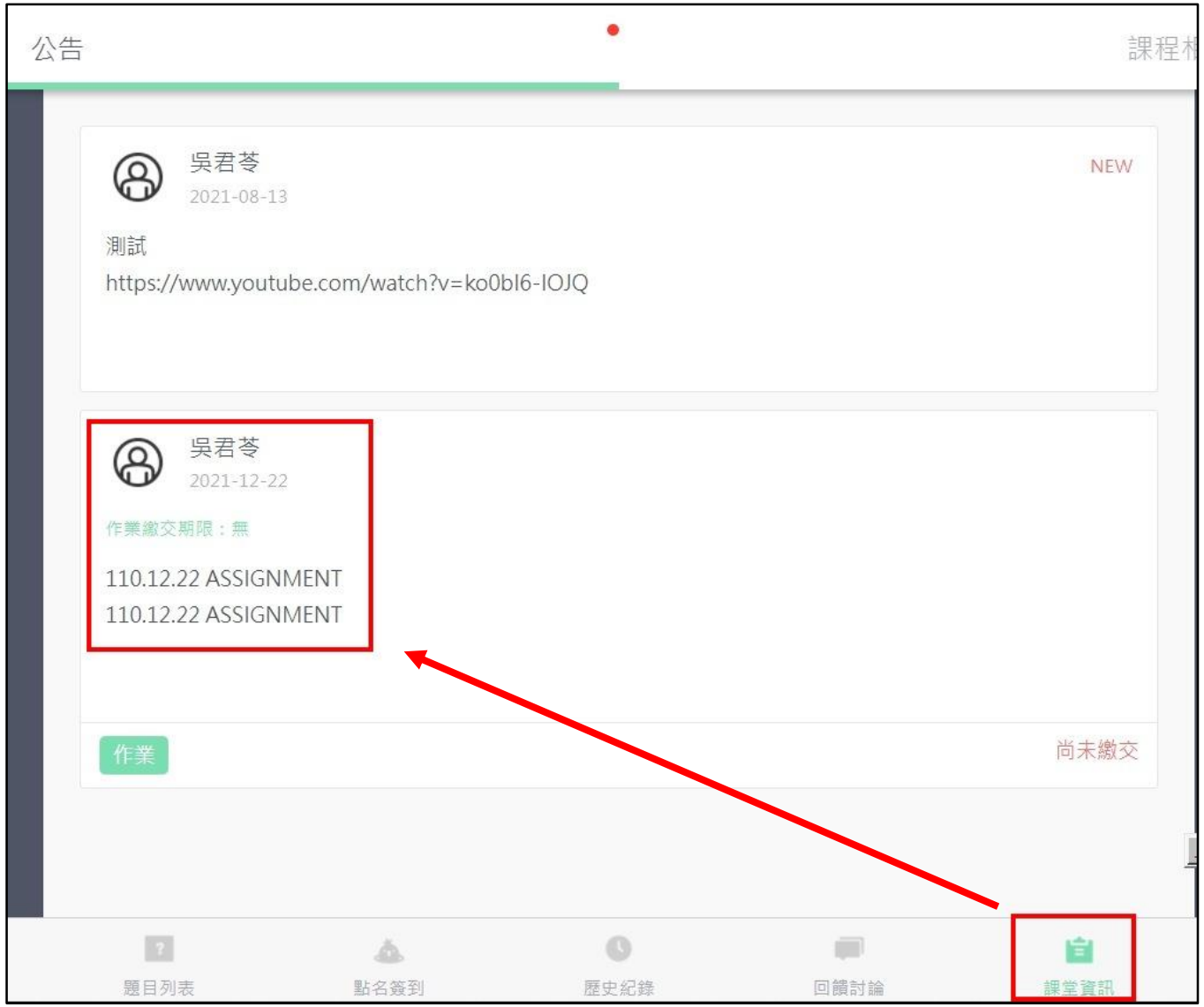

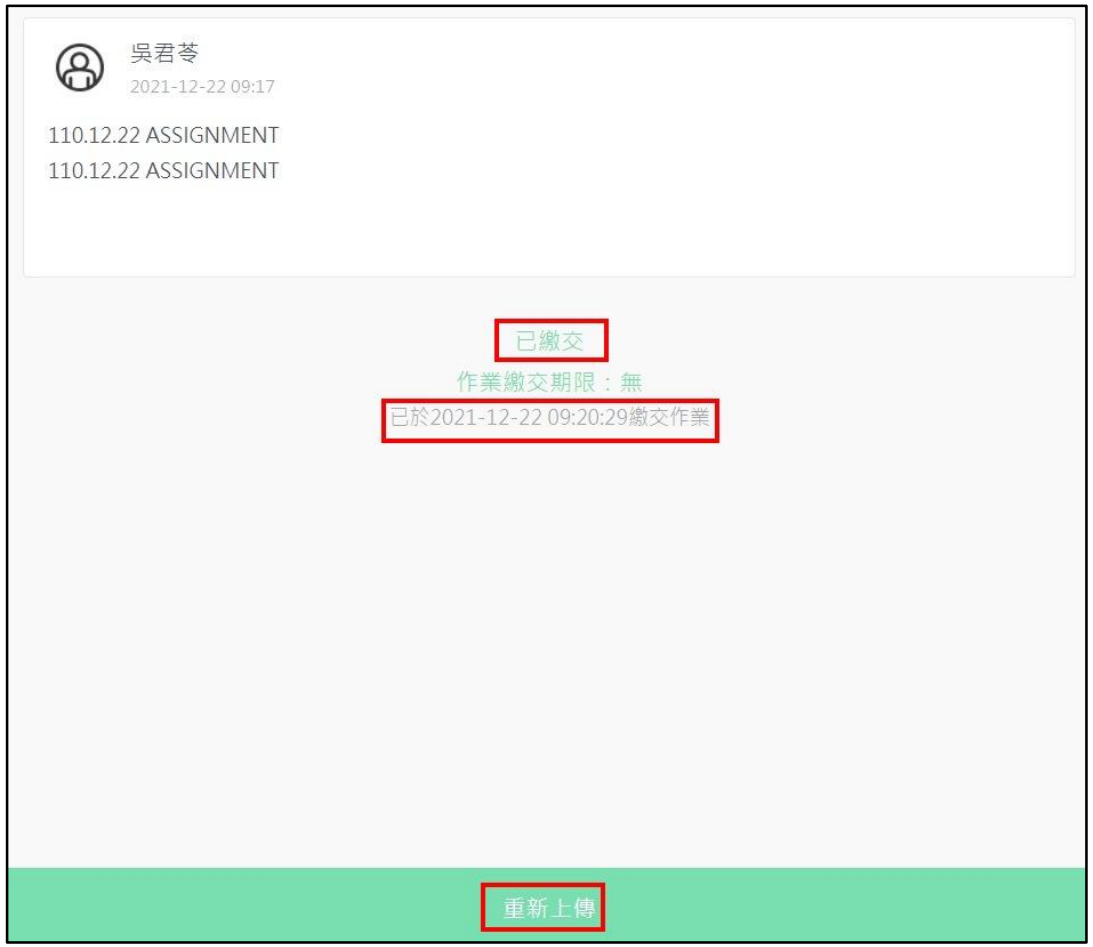

繳交完成後會有時間紀錄，在繳交期限內亦可重新上傳 (但前檔案會被覆蓋哦！)

7. 助教權限增加了可以使用計分考卷的「組合考卷」功能。(**如何設定助教**請見下頁說明)

舉例：平時上課出過10幾題單選題給學生做練習，考試時可以將這些題目組合在同一份試卷內。

出題時，選擇「匯入題目」

選擇來源課程後，勾選想要組合的題目

7-1. 可以從「課程相關」的功能新增助教。(助教身分不限是否為修課學生)

- 助教帳號後方**不用再加@nkust.edu.tw**
- 密碼預設為**123**

8. ZUVIO另外提供了考試監控的功能

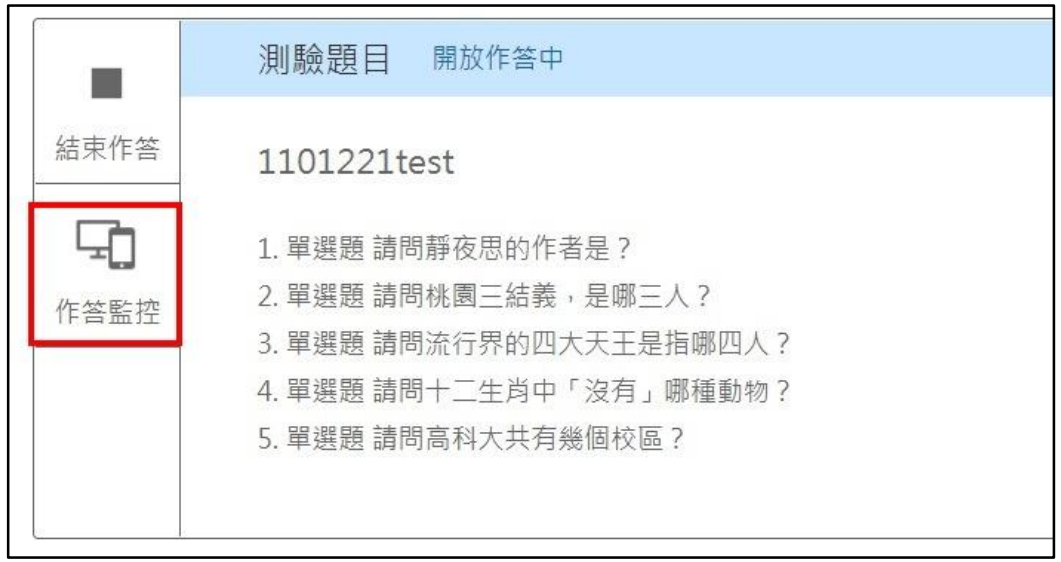

題目開放作答時(考試的時候)，可以點選「作答監控」。

系統會記錄同學使用何種設備作答，並列出異常動態

以下行為將會視為可疑動態：

- 考試未結束就離開畫面
- 使用多部裝置同時進入題目
- 在同一隻手機上連續用多個帳號進入題目

本校常用之線上測驗功能比較

測驗功能	教學平臺	ZUVIO
測驗題型	是非、單選、多選、填充、問答、配合	單選、多選、問答
支援以音檔/圖片出題	√	√
支援方程式出題	√	X (老師可將方程式截圖後，以圖片出題)
支援學生上傳圖片答題	X (可以插入URL，但無法由本機端上傳圖片)	√
測驗時禁止切換視窗	√ (電腦版--切換視窗會強制交卷)	X (僅會記錄為可疑動態)
可疑動態紀錄	X (僅會記錄學生被強制交卷之情況)	√
開放學生重複作答	√	√
考試時間到，系統自動交卷	√	X
未作答完成，學生交卷	√	√
自動批閱有正解之題目	√	√
操作直覺性/靈活性	需要時間上手	較佳