

# 國立高雄科技大學

## 學生線上選課操作手冊

本校學生選課作業分為初選、加退選兩個階段，選課前各開課單位進行班級預選課程。以下就學生自行選課部分說明。**1. 初選：志願登記課程後進行篩選**  
**2. 加退選：即時搶課，選滿為止。**系統操作說明如下：

### 一、選課系統登入：

The login interface is a light blue box with a white background. At the top, it says "請輸入帳號(學號)、密碼" (Please enter your account (Student ID), password) in blue, followed by "Please enter your data." in red. Below this are two input fields: the first is labeled "帳號: 學號(Student ID)" (Account: Student ID) and the second is labeled "密碼: 同校務系統(Password)" (Password: Same as the school system). At the bottom is a blue button with a white arrow and the text "登入Login" (Login).

- 本系統建議使用新版本瀏覽器，例如，Microsoft Edge、Google Chrome。  
Recommended browser: Microsoft Edge or Google Chrome.
- 密碼異動後須隔 5 分鐘才能正常登入。  
If you change your password, please login again in 5 minutes.
- 忘記密碼電算中心分機：13134  
Forgot Password: Please contact the Computer Center: ext.13134
- 課務問題教務單位分機：教務處(日間學制)31125、進修推廣處(夜間學制)22836、進修學院12921  
For course enquiry, please contact the Office of Academic Affairs(ext.31125)、Office of Continuing and Extension Education(ext.22836)、The Institute of Continuing Education Affiliated with National Kaohsiung University of Science and Technology(ext.12921)
- 系統問題軟體發展組分機：31550~31556  
For online system enquiry, please contact the Computer and Network Center (ext. 31550~31556)

圖 1-學生選課系統登入畫面

輸入學號及密碼後(密碼同校務系統，請妥善保管密碼)即可登入選課系統，如圖 1。

選課系統

選課學年期: 108 學年 第 1 學期

林 (行銷系) 登出

上課時間對照表

### 選課系統使用說明

注意：相關選單於開放日期內才會呈現，按[重新整理]可重新檢查開放選單。

#### 1. 選課注意事項

日間部選課注意事項 進修推廣處選課注意事項 進修學院選課注意事項

#### 2. 選課時間

※初選		
第 1 次: 2019/10/08 14:58 ~ 2019/10/09 14:58	所有學生	
第 1 次: 2019/10/08 14:58 ~ 2019/10/09 14:58	所有舊生	
第 1 次: 2019/10/08 14:58 ~ 2019/10/09 14:58	日間部五專 所有新生	
第 2 次: 2019/10/08 14:58 ~ 2019/10/09 14:58	所有學生	
第 2 次: 2019/10/08 14:58 ~ 2019/10/09 14:58	所有一年級學生	

※初選分發結果查詢		
2019/09/24 15:20 ~ 2019/09/21 15:20	所有學生	

圖 2-選課系統使用說明

選課時間未開放時登入系統，圖 2 左方功能表無呈現選課項目，選課時間開放時間登入系統後左側功能表會出顯選課相關功能項。

可於右側可以查詢到各階段各年級選課時程資料。

另外，如圖 2 紅色畫圈部份，點選後可以固定左側功能表列。

## 二、志願登記選課：

志願登記選課為登記制，學生志願登記後，系統將批次篩選分發選課結果，在志願登記期間沒有選課前後問題，在系統開放時間內登記即可，不需急於各階段開始時上網。

志願登記選課分為三個類別並分別必需填寫志願選課，類別

有專業課程(含軍訓、服務教育)、共同教育學院課程(通識、外語、基礎)、體育課程。

志願選課操作主要有 4 操作步驟如圖 3。

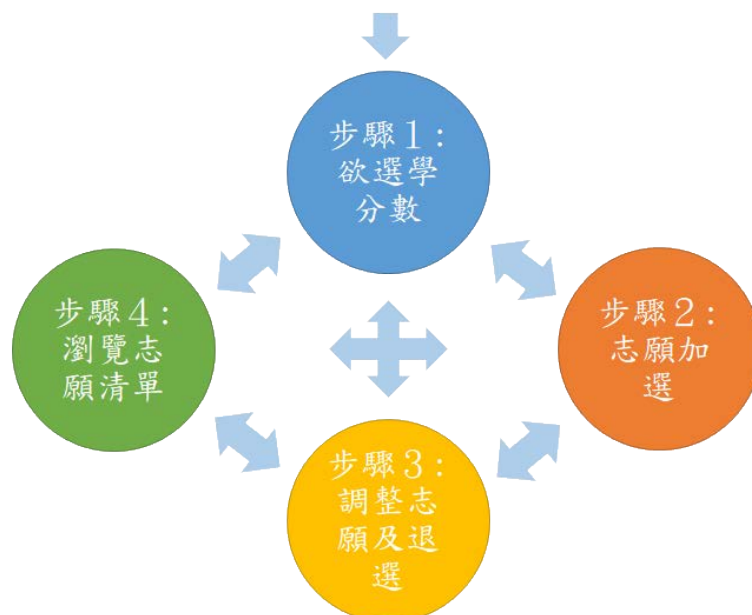


圖 3-登記志願選課步驟

※另外志願選課作業，系統已先寫好可能會實施多次，目前初選：登記志願選課只有一次，故只會顯示第一次初選。

(一)：欲選學分數：

欲選學分數主要功能作為志願登記後，控制分發結果最高學分數值，這是**必填**值，若填 0 學分，除非欲選課程為 0 分學，否則會分發不上。點選功能表[欲選學分數]如圖 4：

初選志願選課

志願欲選學分數

志願加選課程

志願調整及退選

志願及選課清單

選課紀錄

初選個人課表

上課時間對照表

欲選學分數設定

欲選學分數設定

選課類別說明：

- 專業選修(含軍訓)
- 共同教育選修(通識、外語、基礎)
- 體育課程限修一門，所以不用填欲選學分數。(系統為全校學生使用，進修學院因無體育課程，可以忽略。)
- 總和不得超過學分上限，不選之類別可免填為0學分。

第 1 次志願選課

限修學分上限：40

系所已預選學分數：0

專業選修欲選學分數：

共同教育選修欲選學分數：

確認儲存

步驟 1：欲選學分數

步驟 2：志願加選

步驟 3：調整志願及退選

步驟 4：瀏覽志願清單

圖 4-欲選學分數設定

圖 4 顯示學生限修學分數上限，及以預選課程之學分數，即提供欲選學分數的輸入項。

體育選修為限修一門，故無欲選學分數填寫項目。其他兩項專業課程，共同教育學院課程，請務必輸入欲選學分數值，且輸入值後系統會檢查欲選修分數及學生學制規定的限修學分數上限，如不符合則無法送出儲存。例如：如果欲選課程為真的都是 0 學分，也請輸入任意值如 1。

(二)志願加選課程：

選課系統

選課學年期: 2023 學年 第 1 學期

志願加選課程

專業選修 (欲選學分數: 25 學分) | 共同教育選修 (欲選學分數: 15 學分) | 體育選修 (必修一門)

依開課系所查詢課程

上課校區: 第一校區 | 學制: 日間部四技 | 系所: 行銷系 | 年級: 4年級

查詢課程

顯示: 10 項結果

選課修別	加選	當期課號	班級名稱	學分	選課修別	課程名稱	上課時間	教師	外語授課語言
選修	加選	2841	管院課程一甲 (行銷系四甲)	3	選修	智慧科技 Smart Technology	(一)2-4	黃文煥,周斯昶,李麗...	
選修	加選	2842	管院課程一甲 (行銷系四甲)	3	選修	智慧商務導論 Introduction for Productivity of Business Service	(一)10-12	歐宗殷	
選修	加選	2970	行銷系四甲	9	選修	學期實習 1 Semester Internship 1		吳錦麗,徐村和,朱...	
選修	加選	2971	行銷系四甲	2	必修	實證專題(下) Case Study and Practices(II)		楊景傳	

顯示第 1 至 4 項結果, 共 4 項

上一頁 | 下一頁

圖 5-志願加選課程

如果沒有填寫欲選學分數前，點選功能表[志願加選課程]則系統會導向(一)欲選學分數畫面。

進入志願加選課程頁面(如圖 5)後，可點選頁籤選擇不同的類別，再依校區、學制、系所、年級按[課程查詢]或直接輸入[當期課號]查詢課程，查詢後，請確認[選課修別](如圖 6)再按加選即可，如成功加選則志願序預設為該類別的最後一個志願序，如不符合，則會顯示不能加選訊息。

志願加選課程後，請務必進入[志願調整及退選]作業，依自己選課需求調整各類別志願序或移除不要的課程。

頁面欄位說明：[班級名稱]欄位，其中括號中內容為(合班班級名稱)；[課程名稱]欄位，可點選課程名稱超連結查詢課程設定及課程大綱等詳細資料，如圖 7，也可以直接輸入課號或者勾選全英授課後送出查詢進行查課，如圖 8。



圖 6-課程查詢、當期課號、選課修別欄位註記

關閉視窗

課程資訊					
課程名稱	智慧科技			當期課號	2841
修別	選修	學分	3	上課時數	3
開課班級	管院課程一甲	上課校區	第一校區	授課語言	國語
合開班級	四國企一甲,四企一甲,資管系一甲,資管系一乙,資管系二			課程大綱	<a href="#">點選檢視</a>
上課時間	(一)2-4	上課教室	E216	上課教師	黃文桃,周斯畏,李嘉紘,莊文勝,蘇國璋
限修條件					
限修人數	60	保留人數	0	已選人數	0
限修班級			限修學制年級		
限修系所			限修學院	管理學院[第一]	
限修身分			先修課程		
不得修習條件					
不得修班級			不得修學制年級		
不得修系所			不得修學院		
不得修身分					

圖 7-課程詳細資料

專業課程(欲選學分數：6 學分)

共同教育學院課程(欲選學分數：6 學分)

依開課系所查詢課程

上課校區

學制

系所

年級

當期課表

全英語授課  
(English-Instructed Course)

課程查詢

顯示 10 項結果

選課修別	加選	當期課號	班級名稱	學分	開課修別	課程名稱	上課時間
選修	加選	1982	機電系精機組四甲	2	選修	實務專題 II Special topics II	
選修	加選	1983	機電系精機組四甲	3	選修	品質管制實務實習 I Practice of Quality Control I	
選修	加選	1984	機電系精機組四甲	3	選修	生產工程實務實習 I Practice of Production Engineering I	
選修	加選	1985	機電系精機組四甲	3	選修	精密製造實務實習 I Practice of Precision Manufacturing I	
選修	加選	7161	工院課程一甲 (機電系精機組四甲)	1	選修	工程實作實習 Engineering Practice	(五)5-7

顯示第 1 至 5 項結果，共 5 項

顯示第 1 至 5 項結果，共 5 項

圖 8-當期課號及全英語授課



### (三)志願調整及退選：

志願調整及退選													
專系選修 (欲選學分數: 25 學分)					共同教育選修			體育選修					
志願調整	退選	志願	系修課序	當期課號	學分	開課序別	課程名稱	上課時間	教師	上課教室			
移至最前	↑提升	↓下降	移至最後	退選	1	選修	2382	4	必修	基礎德語文法I	(三)1-2(四)1-2	張采欣	(三)1D102/(三)2D102/(四)1E305/(四)2E305
移至最前	↑提升	↓下降	移至最後	退選	2	選修	2979	3	選修	顧客關係管理專題	(四)5-7	葉曉萍	C356
移至最前	↑提升	↓下降	移至最後	退選	3	選修	2841	3	選修	智慧科技	(一)2-4	黃文煥,周斯民,李慕...	E216
移至最前	↑提升	↓下降	移至最後	退選	4	選修	2842	3	選修	智慧商務導論	(一)10-12	歐宗彪	C116
移至最前	↑提升	↓下降	移至最後	退選	5	選修	2971	2	必修	實務專題(下)		楊景燾	

圖 9-志願調整及退選

志願序在不同課程類別有不同的志願序，請務必各類別做請整確認，如圖 9，可[移至最前][提升][下降][移至最後]等方式調整志願序。如果加選志願登記之課程，不需要了，可以在此功能頁，按[退選]即移出志願登記表列。

### (四)志願及選課清單：

完成志願加選課程及調整後，在[志願及選課清單]功能項可以瀏覽志願登記清單及系所已幫忙預選之課程。如圖 10：

志願及選課清單											
專系選修 (欲選學分數: 25)					共同教育選修 (欲選學分數: 15)			體育選修 (限修一門)		系所預選 (已選上) 0 學分	
志願	系修課序	當期課號	學分	開課序別	課程名稱	上課時間	教師	選課語言			
1	選修	2382	4	必修	基礎德語文法I	(三)1-2(四)1-2	張采欣	國語+德語			
2	選修	2979	3	選修	顧客關係管理專題	(四)5-7	葉曉萍				
3	選修	2841	3	選修	智慧科技	(一)2-4	黃文煥,周斯民,李慕...				
4	選修	2842	3	選修	智慧商務導論	(一)10-12	歐宗彪				
5	選修	2971	2	必修	實務專題(下)		楊景燾				

圖 10-志願及選課清單

### 選課紀錄：

線上選課之相關作業，從系所預選到學生自行選課等都會有

紀錄檔，可由此查看相關紀錄。

選課系統

選課學年期：109 學年 第 1 學期

(行鎖系) 登出

### 選課紀錄

顯示 10 項結果

作業	當期課號	說明	異動時間	異動IP	異動來源
移除	6147	學生志願選課	2019-10-09 16:04:30	::1	學生選課
增加	6147	學生志願選課	2019-10-09 16:04:14	::1	學生選課
設定欲選學分數		專業選修25學分,共同教育選修15學分	2019-10-09 15:52:29	::1	學生選課

顯示第 1 至 3 項結果，共 3 項

前一頁 下一頁

圖 11-選課記錄

選課系統

選課學年期：109 學年 第 1 學期

### 上課時間節次表

節次 上課時間	星期一	星期二	星期三	星期四	星期五	星期六	星期日
第 5 節 07:10 ~ 08:00							
第 1 節 08:10 ~ 09:00			志願 4053 普通化學(一) 備修 6201化學對等實驗	已選 0025 普通物理實驗(一) 備修 5306普通物理實驗			
第 2 節 09:10 ~ 10:00	已選 0023 普通物理(一) 備修 6107數學	已選 0021 微積分(一) 備修 6107數學	志願 4263 普通化學(一) 備修 6201化學對等實驗	已選 0025 普通物理實驗(一) 備修 5306普通物理實驗	已選 0020 普通化學 備修 6106數學		
第 3 節 10:10 ~ 11:00	已選 0023 普通物理(一) 備修 6107數學	已選 0021 微積分(一) 備修 6107數學		已選 0025 普通物理實驗(一) 備修 5306普通物理實驗	已選 0020 普通化學 備修 6106數學		
第 4 節 11:10 ~ 12:00	已選 0023 普通物理(一) 備修 6107數學	已選 0021 微積分(一) 備修 6107數學		已選 0025 普通物理實驗(一) 備修 5306普通物理實驗	已選 0020 普通化學 備修 6106數學		
第 4 節 12:10 ~ 13:00		已選 6048 服務教育(一) 備修		已選 6048 服務教育(一) 備修			
第 5 節 13:30 ~ 14:20	已選 0036			已選 0022	志願 4378		

圖 12-初選個人課表：呈現志願選課後，可能課表狀況

選課系統

選課學年期：109 學年 第 1 學期

(行鎖系) 登出

### 上課時間節次表

節次	上課時間
第 5 節	07:10 ~ 08:00
第 1 節	08:10 ~ 09:00
第 2 節	09:10 ~ 10:00
第 3 節	10:10 ~ 11:00
第 4 節	11:10 ~ 12:00
第 4 節	12:10 ~ 13:00
第 5 節	13:30 ~ 14:20
第 6 節	14:30 ~ 15:20
第 7 節	15:30 ~ 16:20
第 8 節	16:30 ~ 17:20
第 9 節	17:30 ~ 18:20
第 10 節	18:30 ~ 19:20
第 11 節	19:25 ~ 20:15
第 12 節	20:20 ~ 21:10
第 13 節	21:15 ~ 22:05

日間授課

夜間授課

說明：在查詢課程中，上課時間欄位內容，如下範例。  
例如：  
(二)1-2：表示星期二第1節到第2節。  
(五)12-13：表示星期五第12節到第13節。  
(二)5(四)5-6：表示星期二第5節與星期四第5節到第6節。

圖 13-上課時間對照表：



### 三、志願分發結果：

志願分發結果：如圖 14



次別	志願序	原課程別	當期課號	期課選錄	課程名稱	學分	上課時間	教授	分發結果
1	1	選修	4764	日四技商實系一乙	資訊科技概論	3	(五)5-7	李哲璋	未分發
1	2	選修	4770	日四技商實系二甲	管理資訊系統	3	(五)5-7	劉勇志	未分發
1	3	選修	4787	日四技商實系三乙	企業資訊通訊	3	(五)5-7	賴正男	未分發
1	4	選修	4263	日四技水養一甲	普通化學(一)	2	(三)1-2	江鴻璧	未分發

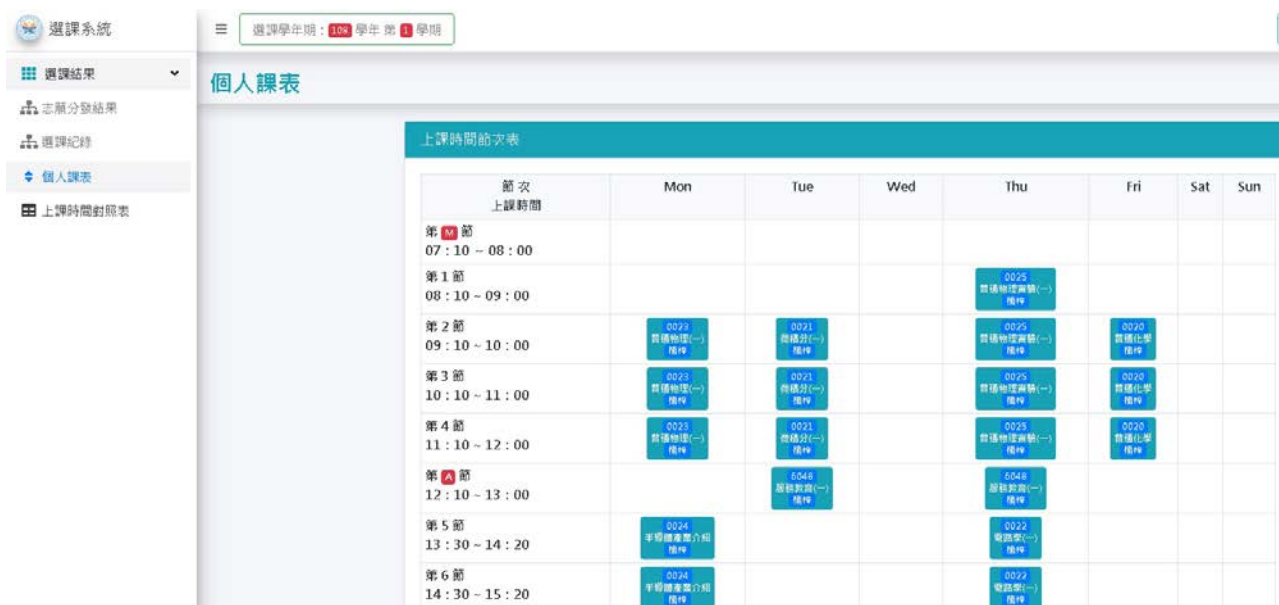
圖 14-志願分發結果

志願分發結果，可由右側頁籤點選查詢不同類別的分發結果，包含已選上課程(含系所預選課程)以及專業課程、共同教育學院課程、體育課程等志願分發結果。

### 選課紀錄：

同志願登記選課，可查看相關選課過程紀錄。

### 個人課表：



節次 上課時間	Mon	Tue	Wed	Thu	Fri	Sat	Sun
第 1 節 07:10 ~ 08:00							
第 2 節 08:10 ~ 09:00				0025 普通物理實驗(一) 備修			
第 3 節 09:10 ~ 10:00	0023 普通物理(一) 備修	0021 微積分(一) 備修		0025 普通物理實驗(一) 備修	0020 普通化學 備修		
第 4 節 10:10 ~ 11:00	0023 普通物理(一) 備修	0021 微積分(一) 備修		0025 普通物理實驗(一) 備修	0020 普通化學 備修		
第 5 節 11:10 ~ 12:00	0023 普通物理(一) 備修	0021 微積分(一) 備修		0025 普通物理實驗(一) 備修	0020 普通化學 備修		
第 6 節 12:10 ~ 13:00		0048 原數計算(一) 備修		0048 原數計算(一) 備修			
第 7 節 13:30 ~ 14:20	0024 半導體導電介紹 備修			0022 電路學(一) 備修			
第 8 節 14:30 ~ 15:20	0024 半導體導電介紹 備修			0022 電路學(一) 備修			

圖 15-個人課表

#### 四、加退選作業：

**加選課程：**界面與志願登記課程比較，除了沒有志願登記選課分類外，其餘大致相同。依校區、學制、系所、年級按[課程查詢]或直接輸入[當期課號]查詢課程，查詢後，請確認[選課修別]再按加選即可，如不能加退課程，將會提示顯示相關訊息，加退作業後如欲退選，請點選功能表[退選課程]。



圖 16-加退選課程

上圖在[課程名稱]欄位，多了一個圖示(紅色方框)，點選後如下圖，可以查看課程已選課人數。

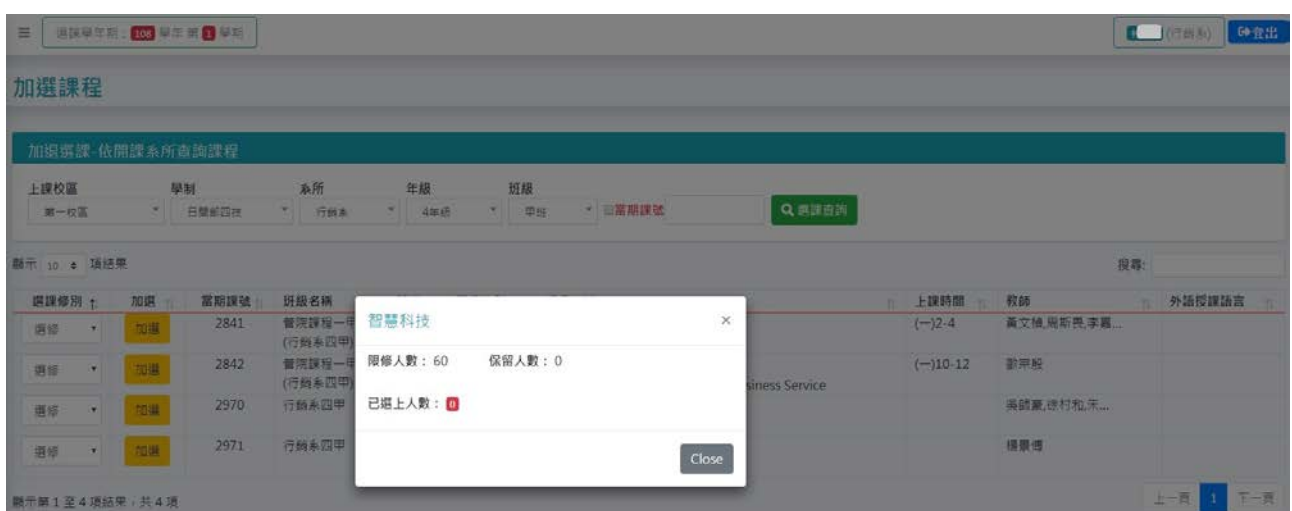


圖 17-已選課人數

## 退選課程：

點選功能表[退選課程]後，可以看到已選上課程清單並有[退選]鈕，如果該課程是由系所預選且為必選課程則出現[不能退]，該課程無法退選，如需退選則請洽系辦處理，如圖 18。



狀態	當期課號	選課修別	開課班級	學分	開課修別	課程名稱	上課時間	上課教室	教師	來源
<input checked="" type="checkbox"/> 退選	0347	選修	工院課程一甲	3	選修	智慧型建築環境資訊技術應用	(二)5-7	B211	柯佑鴻,何敬雄,許耀...	學生選課
<input checked="" type="checkbox"/> 不能退	6964	必修	工院課程一甲	1	必修	工程實作實習	(五)5-6	B118	蕭汎儒	教師處預選

圖 18-加退選退選

選課清單：如圖 19，個人的選課結果。



當期課號	應課修別	開課班級	課程名稱	學分	上課時間	上課教室	教師	應課選言
4366	選修	日四技海生一甲	化學(一)	2	(二)1-2	8201化學教學實驗室	吳淑慧	
4367	選修	日四技海生一甲	化學實驗(一)	1	(一)2-4	8201化學教學實驗室	吳淑慧	

顯示 10 項結果

總學分數：3 學分

顯示第 1 至 2 項結果，共 2 項

上一頁 下一頁

圖 19-選課清單

## 選課紀錄：

如同志願登記選課，可查看相關選課過程紀錄。

## 個人課表：

節次 上課時間	Mon	Tue	Wed	Thu	Fri	Sat	Sun
第 0 節 07:10 ~ 08:00							
第 1 節 08:10 ~ 09:00							
第 2 節 09:10 ~ 10:00							
第 3 節 10:10 ~ 11:00							
第 4 節 11:10 ~ 12:00							
第 5 節 12:10 ~ 13:00							
第 6 節 13:30 ~ 14:20		0347 智慧財產權與專利法導論 第 1 節		0347 智慧財產權與專利法導論 第 2 節	0966 工廠與作業管理 第 1 節		
第 7 節 14:30 ~ 15:20		0347 智慧財產權與專利法導論 第 2 節			0966 工廠與作業管理 第 2 節		

圖 20-選課清單

## 五、注意事項：

1. 一台電腦建議一人登入帳號使用，如多人操作，可能會因前後登入順序導致選課資料錯誤；即使一人登入也請勿多開頁面，亦有可能發生頁面前後登入落差導致選課資料錯誤。
2. 志願登記選課期間內完成志願登記即可，可免急於登入選課。
3. 請妥善保管帳號密碼以維護自身權益。
4. 目前選課系統已有選課時間 IP 等紀錄，請勿使用他人帳號進行選課，避免觸法。
5. 課程是否預選由系上決定並設定開課資料，若同學發現必修課程系上無預選或者選修課程被預選有疑義時，可詢問系上釐清原因。